

Maßangaben zu "Schellenstäben"



"Schellenstäbe" (oder auch "Balkonstangen" genannt) werden verwendet, um das Grundgerüst eines Vorzeltes zu ergänzen und damit die Sturmfestigkeit zu erhöhen.

Mit Hilfe dieser Schellenstäbe kann auch eine Vorderwand zu einer Balkonblende abgeklappt werden.








Die Schellenstäbe sollten immer durch die Hohlraumlaschen geführt werden. Somit entsteht eine sichere Verbindung zwischen Gestänge und Zeltwand



Die Schellenstäbe werden jeweils an dem mittlerem Gerüstbein und an einem äußerem Gerüstbein, bzw. dazwischen an einer variablen Orkanstütze befestigt. Der Abstand zwischen diesen Gerüstbeinen variiert je nach Zeltgröße.

Um Ihnen die Auswahl der richtigen Schellenstab-Länge zu erleichtern, nennen wir im Folgenden alle Abmessungen in cm zwischen den Gerüstbeinen / Orkanstützen für die Modelle 2017.

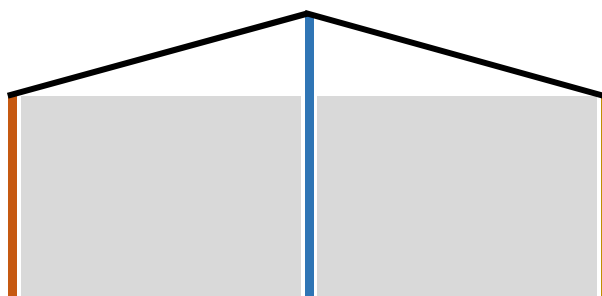
In den Skizzen haben wir die unterschiedlichen Gerüstbeine wie folgt farblich markiert:

Mittleres Gerüstbein:	
Linkes Gerüstbein:	
Rechtes Gerüstbein:	
Zusätzliche Orkanstütze:	
Vorderwand-Element	

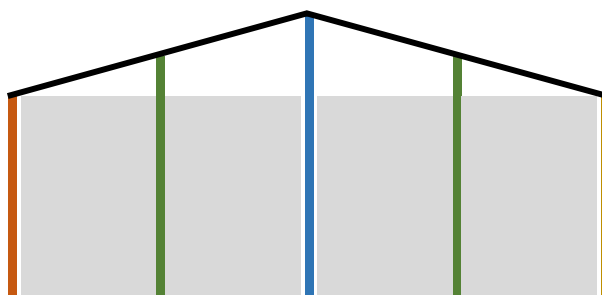
Modelle: **Veneto**

Vorderwand besteht aus 2 Elementen.

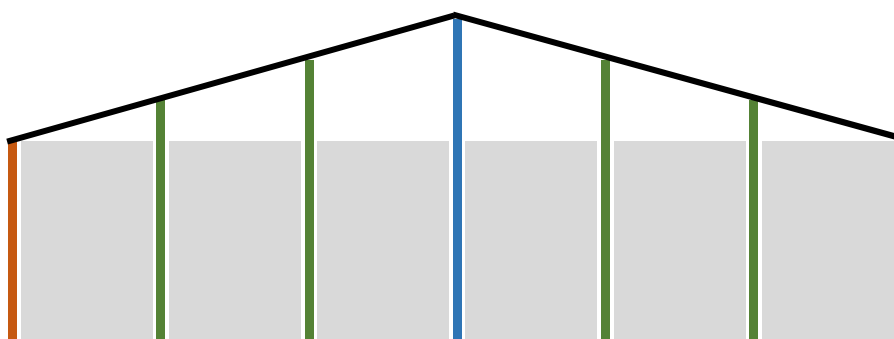
(Gr. 16 = 6 Elemente)



<i>Gr.07</i>	111	89	200
<i>Gr.08</i>	125	89	214
<i>Gr.09</i>	136	89	225



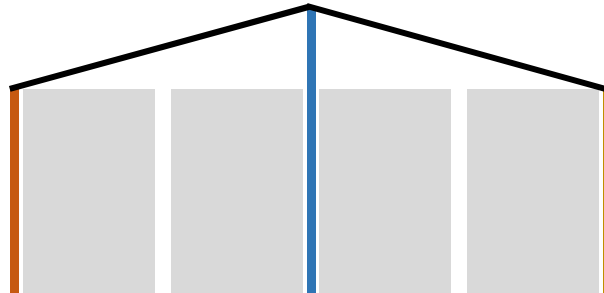
<i>Gr.10</i>	133	105	105	133
<i>Gr.11</i>	143	105	105	143
<i>Gr.12</i>	153	105	105	153
<i>Gr.21</i>	146	123	123	146
<i>Gr.13</i>	156	123	123	156
<i>Gr.31</i>	166	123	123	166
<i>Gr.14</i>	164	138	138	164
<i>Gr.41</i>	176	138	138	176
<i>Gr.15</i>	188	138	138	188



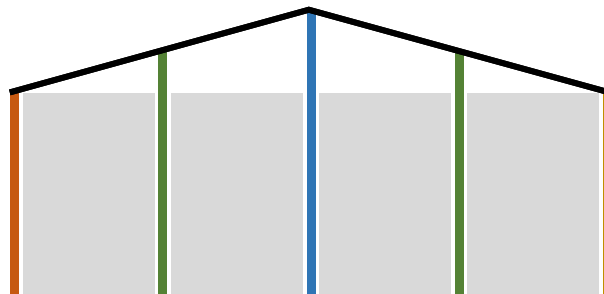
<i>Gr.16</i>	128	100	100	100	100	128
--------------	-----	-----	-----	-----	-----	-----

Modelle: **Safir TL 240 / 280**

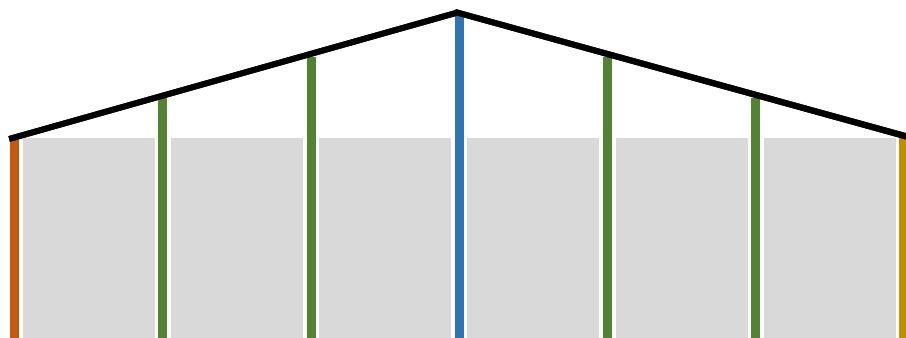
Vorderwand besteht aus 4 Elementen.
(ab Gr. 16 = 6 Elemente)



<i>Gr.08</i>	125	89	89	125
<i>Gr.09</i>	128	100	100	128



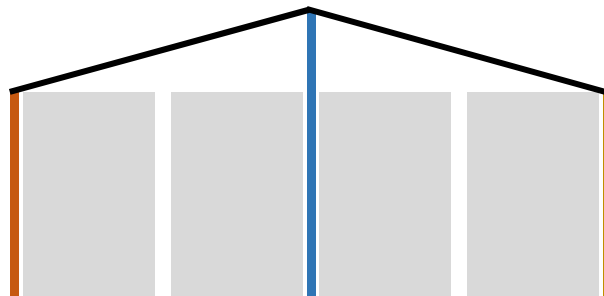
<i>Gr.10</i>	138	100	100	138
<i>Gr.11</i>	148	100	100	148
<i>Gr.12</i>	144	115	115	144
<i>Gr.21</i>	154	115	115	154
<i>Gr.13</i>	164	115	115	164
<i>Gr.31</i>	164	125	125	164
<i>Gr.14</i>	174	125	125	174
<i>Gr.41</i>	184	125	125	184
<i>Gr.15</i>	194	125	125	194



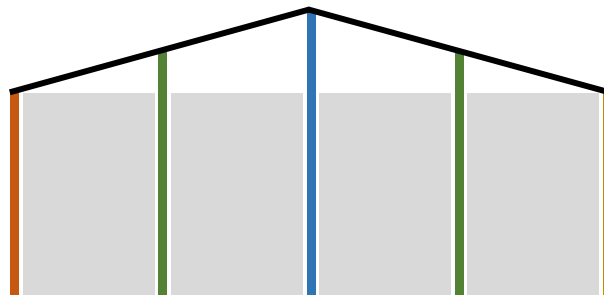
<i>Gr.16</i>	128	100	100	100	100	128
--------------	-----	-----	-----	-----	-----	-----

Modelle: **Riogrande 240 und 280**

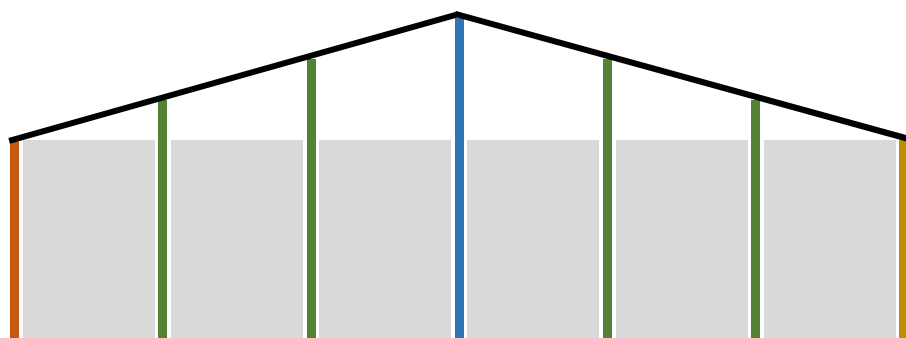
Vorderwand besteht aus 4 Elementen.
(ab Gr. 16 = 6 Elemente)



<i>Gr.08</i>	125	89	89	125
<i>Gr.09</i>	136	89	89	136



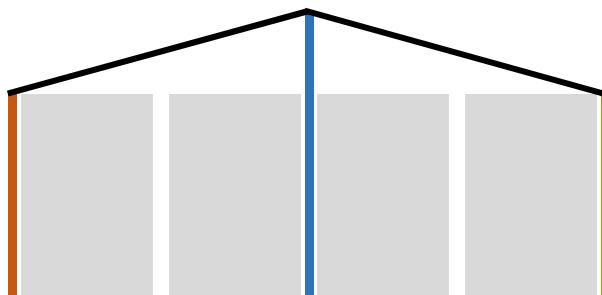
<i>Gr.10</i>	133	105	105	133
<i>Gr.11</i>	143	105	105	143
<i>Gr.12</i>	153	105	105	153
<i>Gr.21</i>	146	123	123	146
<i>Gr.13</i>	156	123	123	156
<i>Gr.31</i>	166	123	123	166
<i>Gr.14</i>	164	138	138	164
<i>Gr.41</i>	176	138	138	176
<i>Gr.15</i>	188	138	138	188



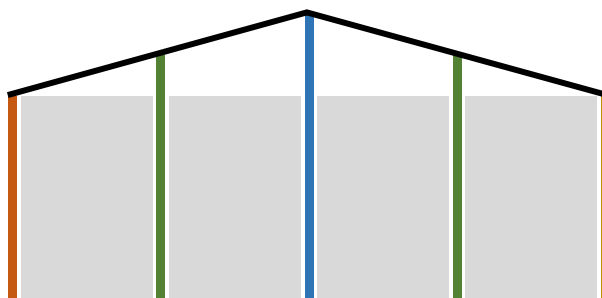
<i>Gr.16</i>	128	100	100	100	100	128
<i>Gr.17</i>	138	100	100	100	100	138
<i>Gr.18</i>	148	100	100	100	100	148
<i>Gr.19</i>	158	100	100	100	100	158

Modelle: **Fino 240**
Topas 240/300/350
Tarifa 240 / 280
Palazzo 240/280/300
Castello

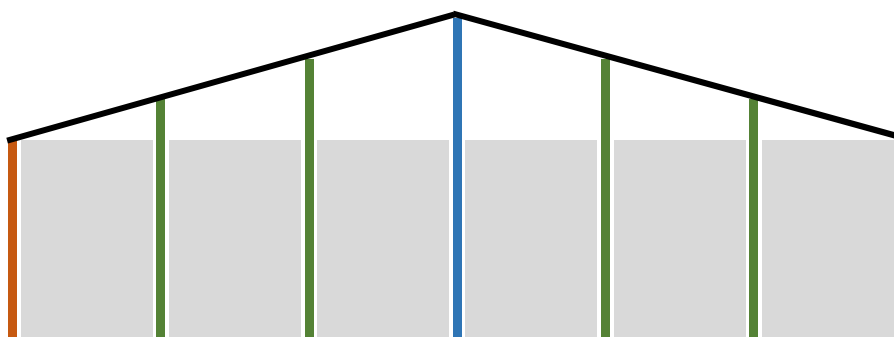
Vorderwand besteht aus 4 Elementen.
(ab Gr. 16 = 6 Elemente)



<i>Gr.09</i>	128	100	100	128
--------------	-----	-----	-----	-----



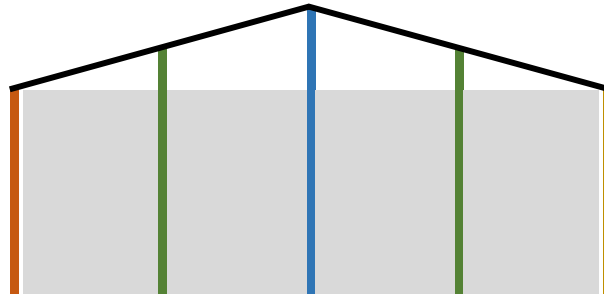
<i>Gr.10</i>	138	100	100	138
<i>Gr.11</i>	148	100	100	148
<i>Gr.12</i>	144	115	115	144
<i>Gr.21</i>	154	115	115	154
<i>Gr.13</i>	164	115	115	164
<i>Gr.31</i>	164	125	125	164
<i>Gr.14</i>	174	125	125	174
<i>Gr.41</i>	184	125	125	184
<i>Gr.15</i>	194	125	125	194



<i>Gr.16</i>	128	100	100	100	100	128
<i>Gr.17</i>	138	100	100	100	100	138
<i>Gr.18</i>	148	100	100	100	100	148
<i>Gr.19</i>	158	100	100	100	100	158

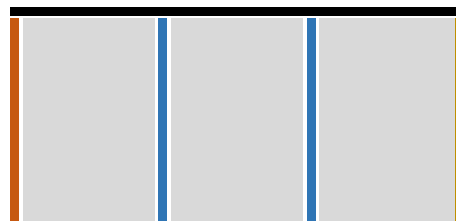
Modelle: **Arcade 240 und 280**

Vorderwand besteht aus 2 Elementen.




<i>Gr.09</i>	175	80	80	175
<i>Gr.10</i>	175	80	80	175
<i>Gr.11</i>	185	80	80	185
<i>Gr.12</i>	195	80	80	195
<i>Gr.21</i>	191	95	95	191
<i>Gr.13</i>	201	95	95	201
<i>Gr.31</i>	211	95	95	211
<i>Gr.14</i>	207	111	111	207

Modelle: **Forum (Teilzelt)**



Vorderwand besteht aus 3 Elementen.

<i>Gr.04</i>	121	100	121
<i>Gr.06</i>	133	100	133
<i>Gr.08</i>	145	100	145



Vorderwand besteht aus vier Elementen.

<i>Gr.09</i>	115	100	100	115
<i>Gr.10</i>	115	100	100	115
<i>Gr.11</i>	128	100	100	128
<i>Gr.12</i>	128	100	100	128
<i>Gr.13</i>	140	100	100	140
<i>Gr.14</i>	140	100	100	140